

sagemax.com

sagemax®



Sagemax experience

NexxZr T Multi с микро-
нанесением и окрашиванием
от Сергея Старшего

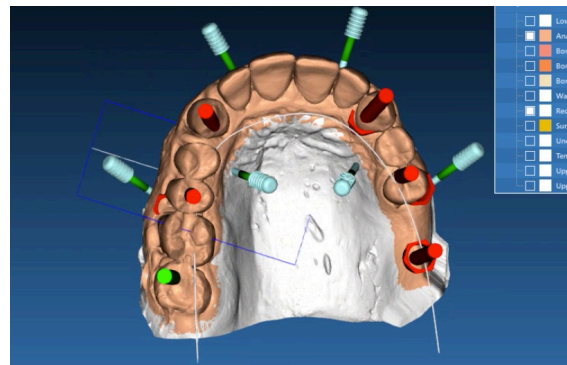
NexxZr T Multi с микро-нанесением
и окрашиванием от Сергея Старшего

Sagemax experience

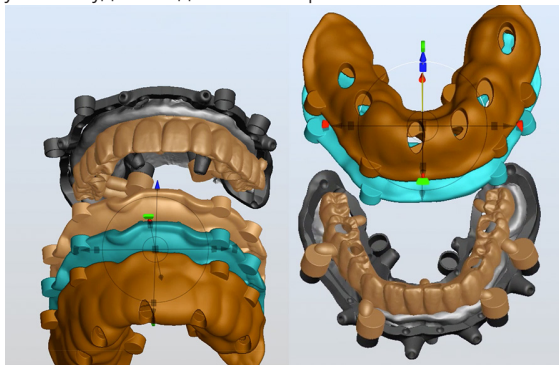
Исходная ситуация, планирование и дизайн



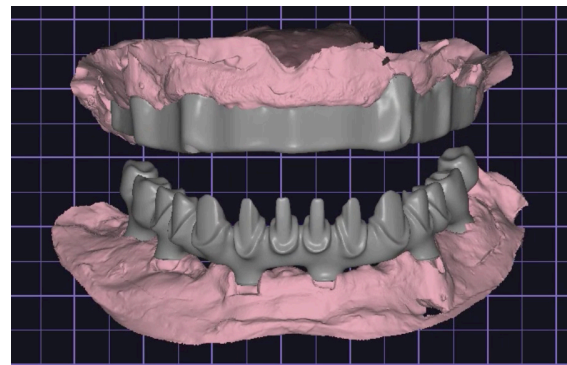
Пациентка (65 лет) с частичной адентией и несостоятельной мостовидной конструкцией. Запрос пациентки - красивая улыбка и удобные для гигиены протезы.



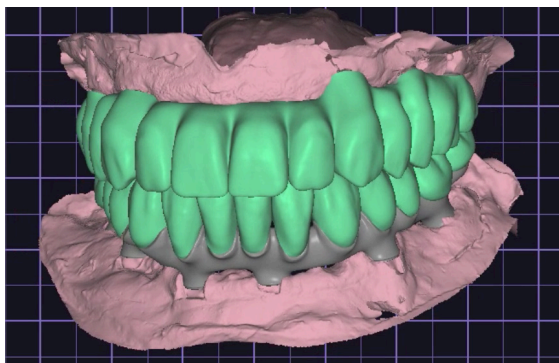
Планирование положения имплантов, перед удалением зубов в программе Real Guide.



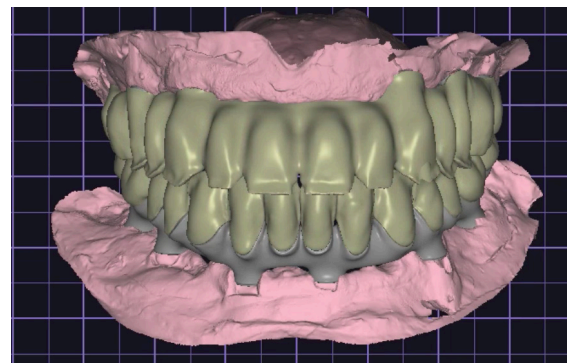
Создание хирургических шаблонов верхней и нижней челюстей в программе PlastyCAD.



Дизайн титановой балки и титановой мостовидной конструкции в Exocad.



Дизайн реставрации из оксида циркония в полную анатомию.



Дизайн редуцированной реставрации из оксида циркония.

Процесс нанесения



Первый обжиг: Creation ZI-CT & Magic Colour (Co. Creation Willi Geller) BD-A + BD-B, TO + HL-11, SO-10, MI-61



Коррекционный обжиг: Creation ZI-CT & Magic Colour (Co. Creation Willi Geller) E-57, TI3, PS-0, HL-13, CS1, GS-2



Конструкция на имплантах:
Титановый мост

Десна: SR Nexco Paste (Co. Ivoclar) BG34, G3, G4, IG2



Превосходная комбинация различных материалов.

Итоговый результат



До.



После.





Финальный результат выглядит очень естественно и дарит пациенту новую очаровательную улыбку.



Dental designer

Sergiy Starshiy
Dental Technician, Russia

 starschiy.sergiy
 starschiy.sergiy

Contact us
info@sagemax.com

sagemax.com

Follow us
@sagemax.official

