



Sagemax experience

NexxZr T Multi
monolithic
by Özcan Akyildiz

NexxZr T Multi monolithic
by Özcan Akyildiz

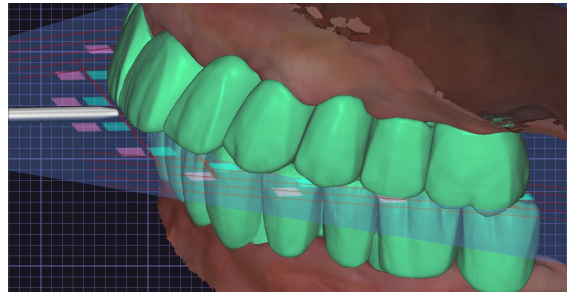
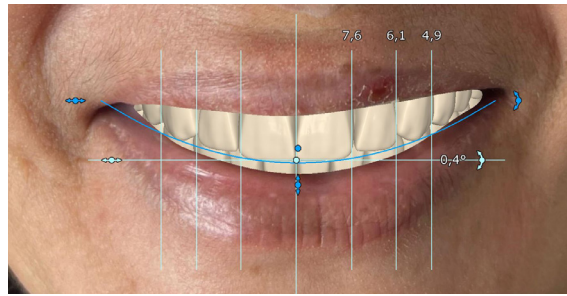
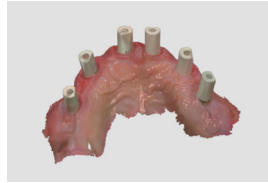
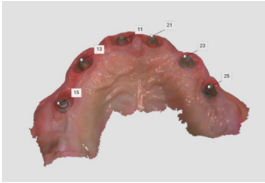
Sagemax experience

Öncesi Hali



Hastamızın ilk hali görüntülerinde renklemiş şekil değiştirmiş ve hasta aşırı büyük dişlere sahipti.

İmplantasyon ve Cad Tasarım Süreci



Üst ve alt çeneye altı adet implantın yerleştirilmesi, ardından intraoral tarama ve restorasyonların tasarımı.

Üretim Süreci



Monolitik zirkonyum restorasyonları NexxZr T Multi kullanılarak yapıldı. Sinterlemeden önce morfoloji ve texture NexxZr Shine cila seti ile uygulandı. Boyama ve cilalama Miyo ve Ivocolor ile tamamlandı. Son cilalama NexxZr Shine ile yapıldı.

Nihai sonuç



Öncesi.



Sonrası.



Protez FP1 protokolü ile oluşturuldu. Pasif uyum ve diş eti uyumu mükkemel bir şekilde sağlandı. Hasta Sonuçtan memnun ve yeni gülümsemesinden çok memnun.



Dental designer

Özcay Akyıldız
Dental Technician, Türkiye
Founder of Dental Design Studio

Instagram: @cdtozcanakyildiz
Instagram: @dentaldesignstudiotr

Contact us
info@sagemax.com

sagemax.com

Follow us
@sagemax.official

