

sagemax.com

sagemax®



Sagemax experience

NexxZr T Multi
pełenkontur wykonany
przez Michał Nytko

NexxZr T Multi pełenkontur wykonany
przez Michał Nytko

Sagemax experience

Sytuacja początkowa

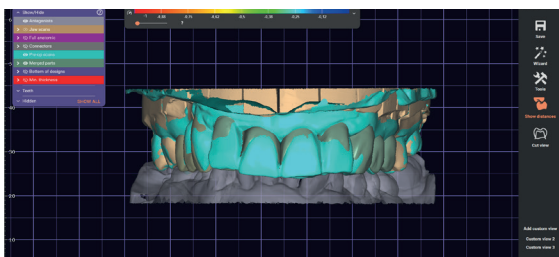


Mocno przebarwione i zdeformowane zęby przednie.
Życzenie Pacjenta: maskowanie zębów przednich
koronami.

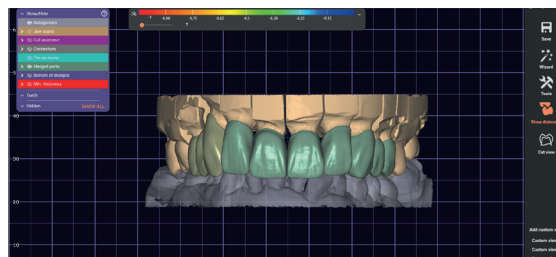


Mock-up określający linię środkową i długość zębów.

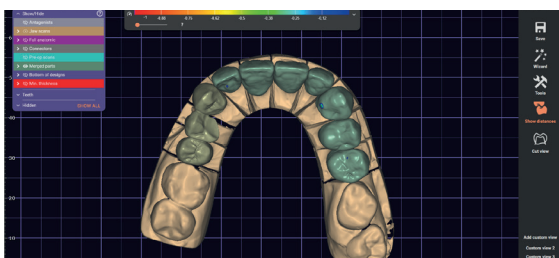
Projekt konstrukcji



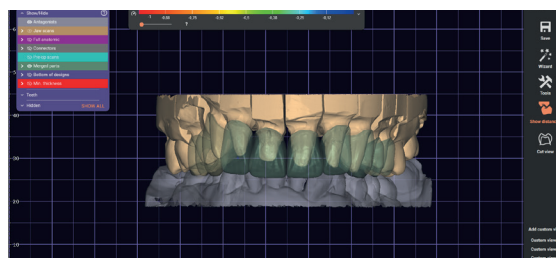
Wykorzystano skan pre-op, aby wybrać odpowiedni
kształt nowych zębów.



Projekt podbudowy uzupełnień.

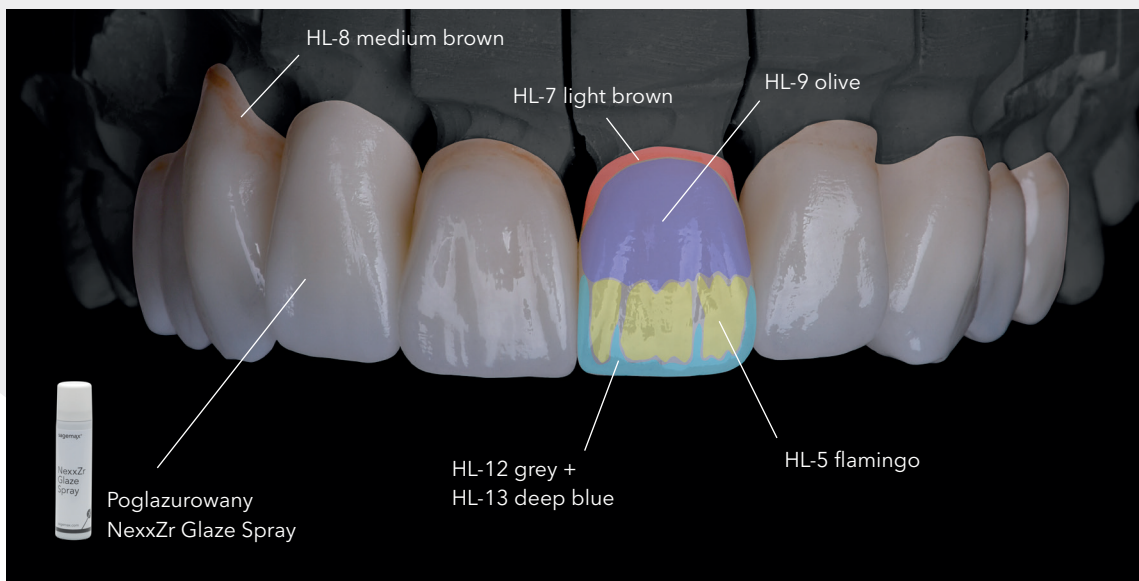


Projekt podbudowy uzupełnień.



Warunki przestrzenne.

Wykonanie uzupełnień



Uzupełnienia zostały wykonane w całości monolitycznie z NexxZr T Multi A1. Uzupełnienia były następnie barwione Creation Magic Color (Co. Creation Willi Geller) i glazurowane NexxZr Glaze Spray.

Gotowe uzupełnienia NexxZr T Multi



Gładki gradient koloru i przezierności dzięki NexxZr T Multi.



Gładkie, jednorodne powierzchnie za pomocą NexxZr Glaze Spray.



Pełenkontur tylko malowany i poglazurowany.

Końcowy efekt



Przed.



Po.





Odbudowa podarowała pacjentce nowy uśmiech.



Dental designer

Michał Nytko
Dental Technician, Poland

 dentnytko
 michael_nytko

Contact us
info@sagemax.com

sagemax.com

Follow us
[@sagemax.official](https://www.instagram.com/sagemax.official)

