

sagemax.com

sagemax®



Sagemax experience

NexxZr T Multi
monolítico
de Dr. Gonzalo Perea

NexxZr T Multi monolítico
de Dr. Gonzalo Perea

Sagemax experience

Situación inicial y preparación



Paciente de 33 años con autoestima disminuida que desea que le sustituyan las coronas de metal-cerámica mal diseñadas por coronas totalmente cerámicas. Determinación de colorimetría inicial sobre O.d. 12 natural.

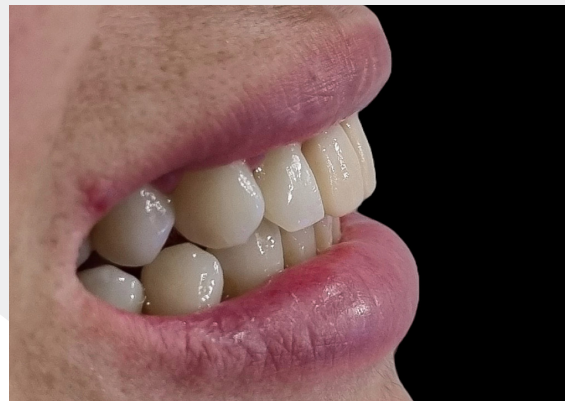
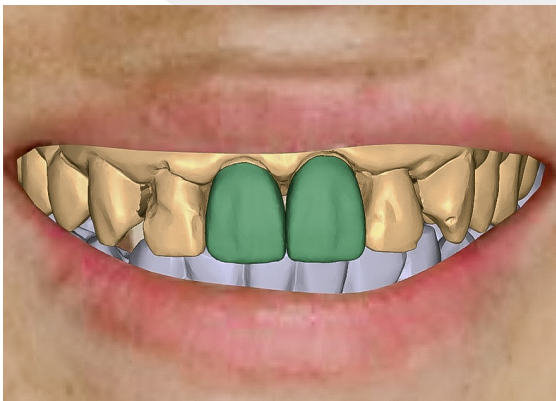


Situación inicial tras la retirada de las coronas metal-cerámicas. Lista para tratamiento de remodelado de encía, endodoncia y colocación de postes de fibra de vidrio en O.d. 11 y 21.

Diseño y puesta a prueba



Muñones preparados para toma de impresiones con virtual putty regular set + light body (Co. Ivoclar) se realizó aclaramiento dental previo para mejorar la colorimetría natural de la paciente.



Diseño digital de los dientes 11 y 21 en exocad (Co. exocad).

Prueba y comprobación del diseño con coronas impresas en resina 3D.

Fabricación y cementación de coronas



Las coronas fueron fabricadas con NexxZr T Multi, glaseadas con IPS Ivocolor (Co. Ivoclar) y pulidas con NexxZr Shine.

Cementación de las restauraciones en la boca.

Resultado final




Resultado final de las coronas monolíticas NexxZr T Multi tras la cementación. Determinación de colorimetría final.




Dental designer

Dr. Gonzalo Perea
Dentist, Mexico

www.drgonzaloperea.com

 DrGonzaloPerea

 drgonzaloperea

Contact us
info@sagemax.com

sagemax.com

Follow us
[@sagemax.official](https://www.instagram.com/sagemax.official)

