

sagemax.com

sagemax[®]



Sagemax experience

NexxZr T Multi
mikro-slojevanje
by Ivan Unfeter

NexxZr T Multi mikro-slojevanje
by Ivan Unfeter

Sagemax experience

Početna situacija

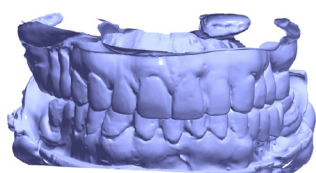


Velike diskoloracije i deformacije oblika i položaja zuba.

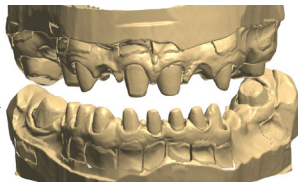


Gingivektomija i mokap.

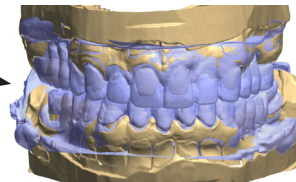
Postopek oblikovanja



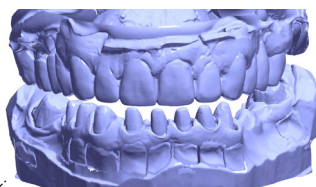
Sken Mokap situacije.



Sken radnih modela.



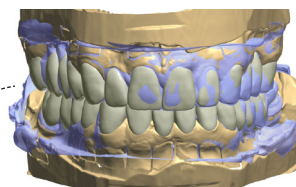
Preklopljeni radni modeli sa mokap situacijom.



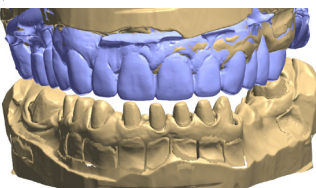
Sken PMMA kruna u ustima.



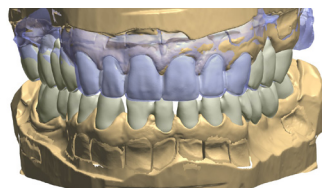
Izradene privremene PMMA kruna.



Kopija Mokap dizajna na radnom modelu.



Model sa PMMA krunama preklopljen sa radnim modelom.

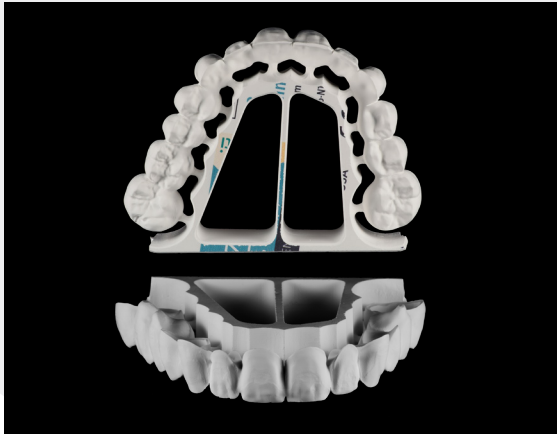


Kopija PMMA dizajna na radnom modelu i minimalni Cut-back na 13 - 23.



Finalni dizajn.

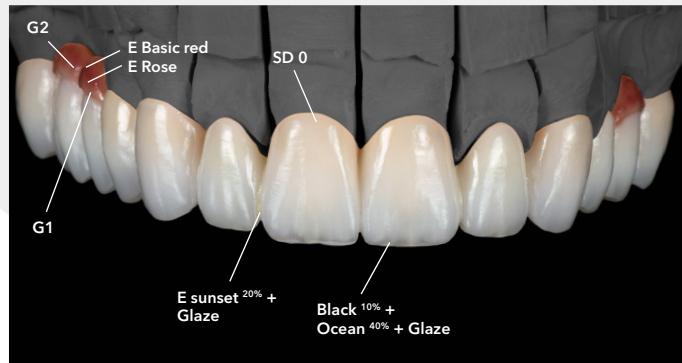
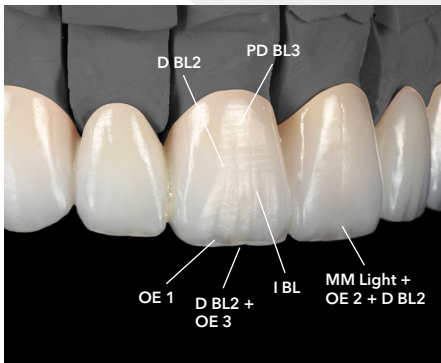
Proces izrade



NexxZr T Multi izrezan most i ručno dovršeni detalji.



NexxZr T Multi nakon sinterovanja.



Mikro-slojevanje sa IPS e.max Ceram (Co. Ivoclar). Karakterizacija i glaziranje sa IPS Ivocolor (Co. Ivoclar).



Boja završenog gornjeg mosta savršeno se uklapa sa donjim metalo-keramičkim IPS Style (Co. Ivoclar) krunama.

Cementiranje



Pripremljeni patrljci za cementiranje.



Cementiranje gornjeg mosta.

Konačni rezultat





Zubno-protetska restauracija je omogućila pacijantu zadivljujući osmeh koji se uklopio u harmonični odnos sa opštim oralnim stanjem pacijenta.



Dental designer

Ivan Unfeter
Dental Technician, Serbia

 dent.artist.unfeter
 dent.artist.unfeter

Contact us
info@sagemax.com

sagemax.com

Follow us
@sagemax.official

